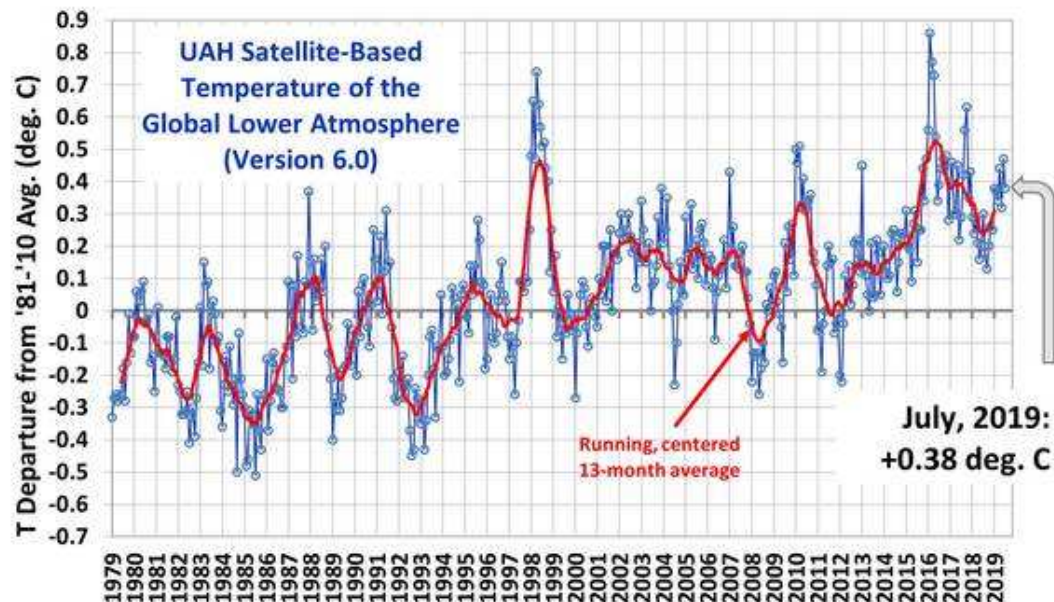


# Die Sonne im Juli 2019- die Erde wird grüner und die ausbleibende Katastrophe



die Sonne schwächte sich [im Juli 2019](#) weiter ab. Die festgestellte SSN (für SunSpotNumber) betrug nur noch 0,9. In den globalen Mitteltemperaturen wird sich das Minimum erst mit erheblicher Zeitverzögerung niederschlagen.

Die Abweichung der globalen mittleren Temperatur sank im Juli bei den UAH-Satellitenmessungen (s.Bild oben) auf 0,38 °C ab auf Grund der Beendigung des El-Nino. Im August erreicht der El-Nino Index negatives Terrain, was die Temperaturen insbesondere in der Südhemisphäre weiter zurückgehen lässt.

## Die Erde wird grüner

Jahr für Jahr stößt die Menschheit mehr CO<sub>2</sub> aus als zuvor. Waren es 1959 noch 8,5 Milliarden Tonnen sind es heute schon etwa 37 Milliarden Tonnen.

Und egal wie hoch die Emissionen wurden, zunächst knapp die Hälfte, heute mehr als die Hälfte der Emissionen wurden durch die Ozeane und das vermehrte Pflanzenwachstum aufgesogen.

Das ist sogar im letzten IPCC-Bericht von 2013 nachzulesen ([Summary for policymakers, S.26](#)). Allerdings wird in den vom IPCC zugrunde gelegten Modellen die zukünftige Aufnahmefähigkeit des CO<sub>2</sub> in Frage gestellt. Auf der gleichen Seite 26 heißt es: „Basierend auf Erdsystem -Modellen, gibt es hohe Konfidenz, dass das feedback zwischen Klimaentwicklung und Kohlenstoffkreislauf im 21. Jahrhundert positiv ist. Als Resultat wird mehr des emittierten anthropogenen CO<sub>2</sub> in der Atmosphäre verbleiben.“

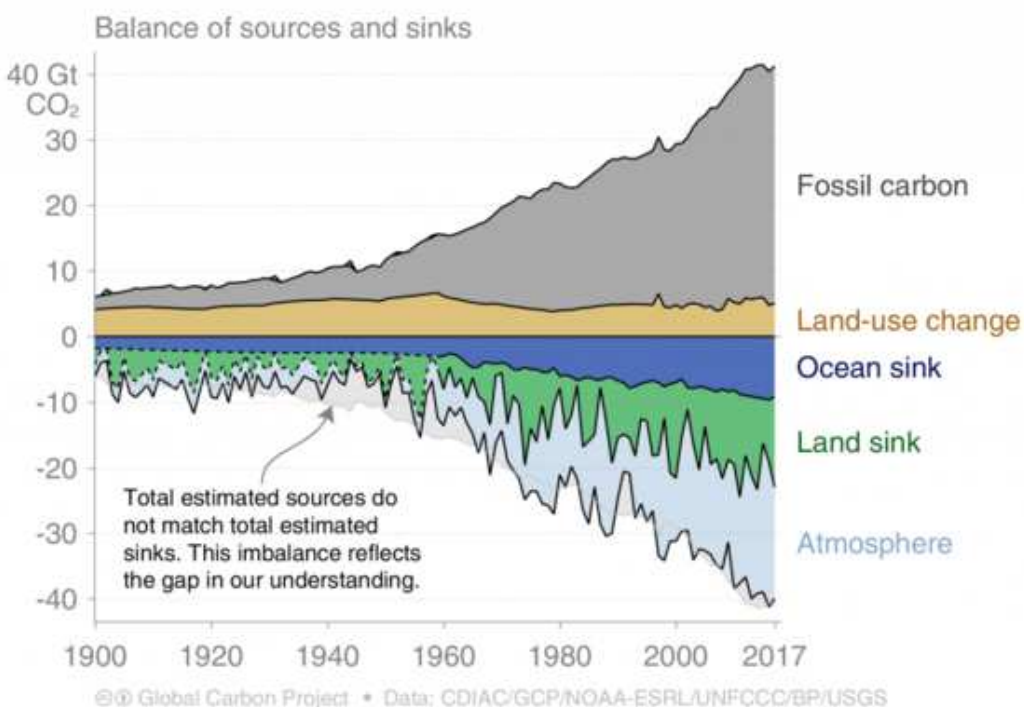
Mit der hohen Konfidenz, mit der die abnehmende Aufnahmefähigkeit der Biosphäre und der Ozeane durch den IPCC prognostiziert wurde, ist es nun vorbei.

Denn das [Global Carbon Project](#), an dem unter anderem die UN-Organisation WMO (World Meteorological Organisation) beteiligt ist, zeigt in seinem vor kurzem erschienenen Bericht, dass die Pflanzenwelt mehr CO<sub>2</sub> aufnimmt als gedacht.

Die Forscher fanden, dass "globale Land- und Ozeansenken im Großen und ganzen Schritt gehalten haben mit den wachsenden CO<sub>2</sub>- Emissionen seit 1958, da sie 60 Jahre später immer noch rund 50 % des in die Atmosphäre abgegebenen CO<sub>2</sub> aufnehmen. Diese Intensivierung der Absorption kann zurückverfolgt werden auf die in der Nordhemisphäre gelegenen Landsenken, die auf die wachsenden Emissionen reagieren, vor allen Dingen durch Wälder."

Die Nordhemisphäre beheimatet ungefähr zwei Drittel der Landfläche und der Vegetation der Erde, während die Südhemisphäre durch die Ozeansenken bestimmt wird.

Das Global Carbon Project stellt also von 1958 bis 2016 eine Intensivierung der Aufnahme in der Nord- Hemisphäre fest. Die vom IPCC behauptete Abnahme der Aufnahmefähigkeit hat sich bis heute durch neuere Untersuchungen nicht bestätigt, eher im Gegenteil. Zur Zukunft kommen wir weiter unten.



**Wie kommt es überhaupt zu dieser starken Dämpfung durch Pflanzen?**

**Für Pflanzen ist CO<sub>2</sub> überlebensnotwendig.**

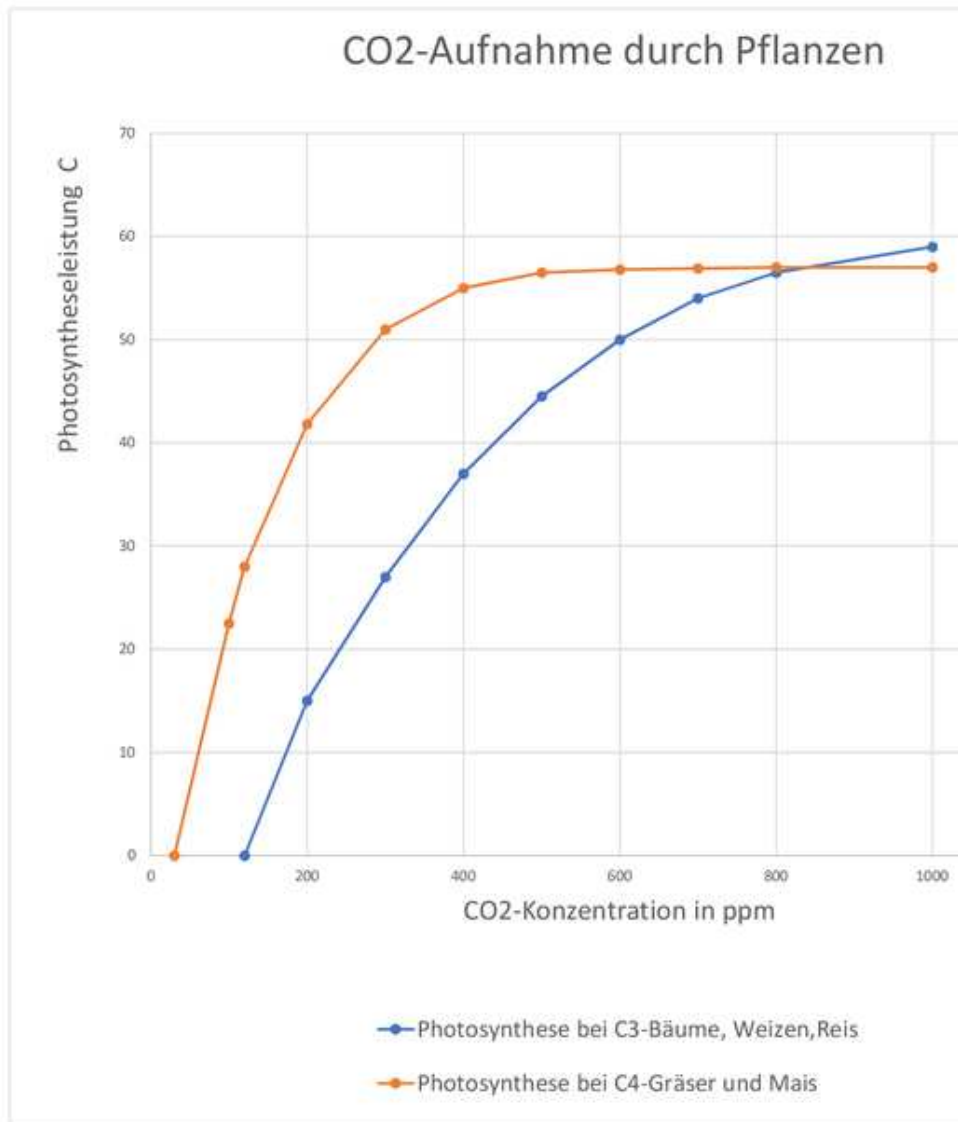
**90 % aller Pflanzen sind sogenannte C<sub>3</sub>- Pflanzen, die unterhalb von 150 ppm CO<sub>2</sub> die Photosynthese einstellen, sie sterben ab. Unsere Bäume, aber auch Weizen, Roggen, Reis wachsen besser mit steigendem CO<sub>2</sub>-Gehalt der Luft. C<sub>4</sub>- Pflanzen wie Gräser und Mais reagieren nicht ganz so empfindlich auf CO<sub>2</sub>.**

**Von der vorindustriellen Zeit bis heute hat sich die Photosyntheseleistung der**

meisten Pflanzen um 65 % gesteigert. Bei einem weiteren Anstieg des CO<sub>2</sub> in der Luft von den heutigen 410 ppm auf 600 ppm legen die Pflanzen noch einmal 35 % zu.

Manche Gewächshausbesitzer machen sich das zunutze, in dem sie die Treibhäuser auf 600 ppm CO<sub>2</sub> anreichern, um damit eine entsprechend bessere Nahrungsmittelausbeute von mehr als einem Drittel zu erreichen

.



## CO<sub>2</sub> macht die Erde grüner

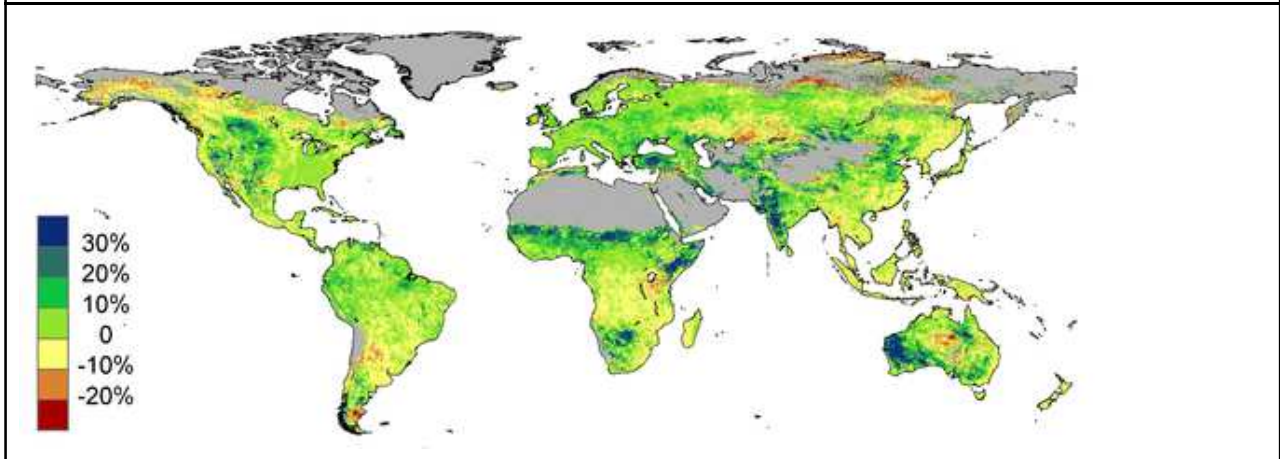
Die Erde wird grüner. Das zeigen Satellitenbilder eindeutig.

Etwa auf einem Viertel bis zur Hälfte der bewachsenen Gebiete der Erde hat sich die Vergrünung breit gemacht.

Die Zunahme an grüner Biomasse entspricht einem neuen grünen Kontinent, doppelt so groß wie die USA.

Etwa 70 % ist auf die gesteigerte Photosynthese durch CO<sub>2</sub> zurückzuführen. Geholfen hat natürlich auch die Erwärmung um 1 Grad Celsius seit 1850. Und diese Erwärmung hat zusätzlich die Feuchtigkeit in der Luft erhöht.

Die Ernteerträge sind gestiegen, nicht nur, aber vor allen Dingen auch wegen des "Klimakillers" CO<sub>2</sub>.



## Die grüner werdende Erde saugt das CO<sub>2</sub> auf

**Für die Klimamodelle ist die Senkendiskussion von zentraler Bedeutung. Und nun, 6 Jahre nach dem Bericht des IPCC vom Jahre 2013, stellt sich heraus, dass die Modelle vollständig daneben lagen, in dem sie die Aufnahmefähigkeit von Ozean und Land dramatisch unterschätzten.**

In einer im Februar diesen Jahres erschienenen Studie ([hier die Pressemitteilung](#)) stellen Alexander Winkler und Victor Brovkin vom Max-Planck -Institut für Meteorologie in Hamburg und Ranga Myeni vom Department of Earth and Environment der Boston University fest :  
“Diese Modelle, die die wissenschaftliche Basis für die IPCC Assessment Reports sind, unterschätzen wahrscheinlich auch die zukünftige Kohlenstoffaufnahme durch Photosynthese – ein zentraler Aspekt für Klimaprojektionen. In den letzten beiden Jahrzehnten entstanden im Mittel 310 000 km<sup>2</sup> zusätzliche Blatt- und Nadelfläche,-ungefähr die Größe Polens und Deutschlands – jedes Jahr.“

„Unsere zentrale Erkenntnis ist“, so die Forscher weiter, „dass der Effekt der CO<sub>2</sub>- Konzentration auf die terrestrische Photosynthese größer als zuvor gedacht ist und daher bedeutende Implikationen für den zukünftigen Kohlenstoffkreislauf hat.“

Der **CO<sub>2</sub>- Dämpfungseffekt ist 60 % höher** als das Mittel der Modelle angenommen hatte, bei einer Verdoppelung von 280 ppm auf 560 ppm CO<sub>2</sub>. Und die Realität gibt den Forschern Recht. Schon heute verbleiben nur 46 % CO<sub>2</sub> in der Atmosphäre, 24 % in den Ozeanen und 30 % auf Land und in Pflanzen.

Der Weltklimarat IPCC nahm bislang an, dass der Verbleib des CO<sub>2</sub> in der Luft uns viel länger zu schaffen machen würde. Von mehreren hundert Jahren Verweildauer war noch in den ersten Weltklimaberichten zu lesen. Im letzten Bericht von 2013 gab es dann schon ein kleinlautes Heranpirschen an die Realität und man schätzte die Verweildauer des CO<sub>2</sub> in der Luft auf 30 bis 100 Jahre.

Die Erkenntnisse des Hamburger MPI über die unterschätzte CO<sub>2</sub>- Senke durch Pflanzen müsste zu einer Revision der Verweildauer führen. Und weder bei der Vegetation noch bei der der Verlagerung des CO<sub>2</sub> in die tieferen Schichten der Ozeane ist eine Sättigung in Sicht. Erst bei 1500 ppm bleibt die Aufnahme von CO<sub>2</sub> durch die Pflanzen nahezu konstant. Aber 1500 ppm erreichen wir niemals, eher geht uns Kohle, Erdöl oder Erdgas aus.

### **Drastische Emissionsminderung nicht erforderlich**

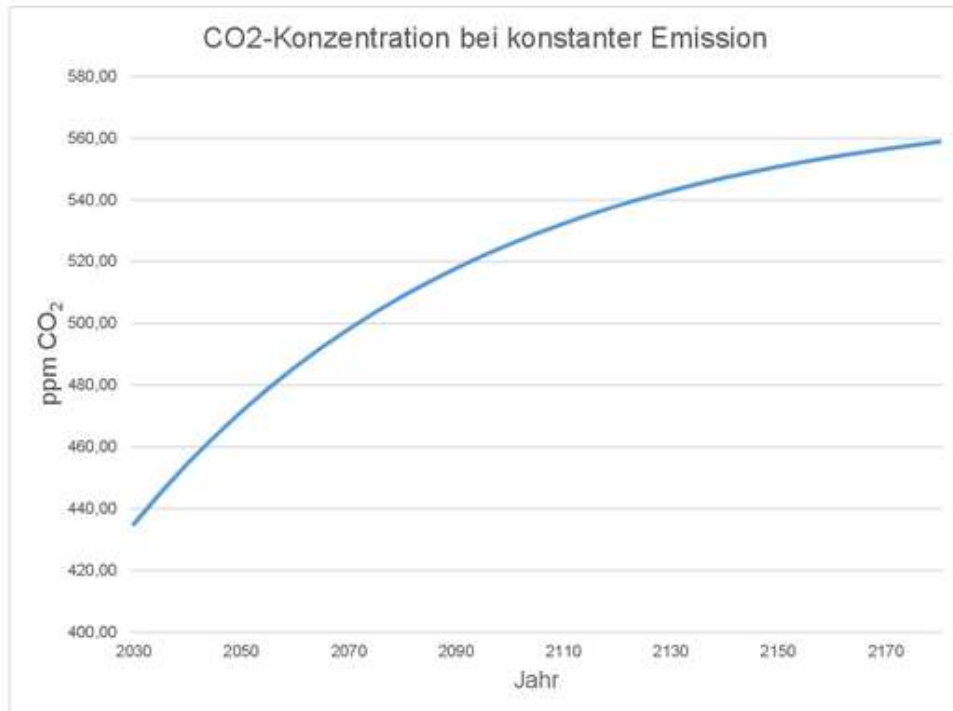
Und nun kommt das höchst überraschende: Entschließt sich die Menschheit, in den nächsten Jahren einfach, die weiteren Emissionen nicht weiter ansteigen zu lassen, sozusagen die Gesamtemissionen bei 37 Mrd. Tonnen CO<sub>2</sub> einzufrieren, wird sich nach geraumer Zeit eine neues Gleichgewicht einpendeln zwischen den jährlichen Emissionen und den Ozeanen und Pflanzen.

Roy Spencer von der Universität Alabama hat das [in einem einfachen Modell berechnet](#), bei welchem CO<sub>2</sub>- Niveau man landen wird. Er kommt bei einem Festhalten an den CO<sub>2</sub>- Emissionen des Jahres 2018 zum Ergebnis, dass ein Niveau von 500 bis 520 ppm nicht überschritten wird. Denn er kann zeigen, dass die Rate der Entfernung des CO<sub>2</sub> aus der Atmosphäre in den letzten Jahren 50 Jahren von 40 % auf über 50 % der jährlichen Emission angestiegen ist.

Eine sehr schöne Ableitung mit einem ähnlichen Ergebnis ist bei [Dr. Rainer Link](#) nachzulesen.

Wir haben dieses einfache CO<sub>2</sub>- Modell nachgebildet und für folgenden Fall berechnet. Bis 2030 steigen die globalen Emissionen auf 45 Milliarden Tonnen an. Danach bleiben sie konstant.

China wird bis 2030 die Emissionen [von heute 9,5 auf 12,5 Milliarden Tonnen CO<sub>2</sub>](#) ansteigen lassen und Indien wie viele andere sich entwickelnde Länder werden mehr Emissionen ausstoßen. Die Verweildauer ist mit Tau= 65 Jahren (IPCC 30-100 Jahre) angenommen worden. (Die Abklingzeit Tau ist definiert als die Zeit, in der die Konzentration des CO<sub>2</sub> auf 37 % zurückfällt)



**Abb.: Die CO<sub>2</sub>-Konzentration übersteigt niemals 560 ppm bei konstanter Emission ab 2030 (435ppm), Verweildauer des CO<sub>2</sub> in der Atmosphäre 65 Jahre**

**Es ist also nicht erforderlich, dass die Emissionen auf Null zurückgefahren werden.**

**Wir können solange fossile Energieträger nutzen, bis sie alle sind - unter einer einzigen Voraussetzung: wir dürfen nicht wesentlich mehr als 45 Mrd. Tonnen pro Jahr ausstoßen und sollten diese Emissionen auch niemals mehr**

ansteigen lassen.

**Durch ein Einfrieren der CO<sub>2</sub>- Emissionen würde eine Verdopplung der CO<sub>2</sub>-Konzentrationen von vorindustriellen 280 ppm auf 560 ppm eintreten.**

**Bei einer Verdoppelung auf 560 ppm wäre eine Erwärmung von 1,8 Grad Celsius zu erwarten, legt man die neuesten empirischen Klimaempfindlichkeitsberechnungen (ECS) zum CO<sub>2</sub> zugrunde.**

**Fazit: Der schon beschlossene Schritt der Bundesregierung, die CO<sub>2</sub>-Emissionen auf 80 % zurückzufahren, ist überflüssig und die Ankündigung der Kanzlerin, das Ziel auf 100 % hochzuschrauben, ist mehr als fragwürdig und sinnlos.**

**Nun kann man darüber diskutieren, wieviel die entwickelten Länder zurückfahren müssen, um den sich entwickelnden Nationen einen Nachholbedarf in Sachen CO<sub>2</sub>-Emissionen zu ermöglichen. Das sollte aber nicht in der Weise erfolgen, dass Deutschland seine Emissionen bis 2030 um 300 Millionen Tonnen reduziert und China um 3000 Millionen hochfährt. Immerhin emittiert China schon heute mehr CO<sub>2</sub> pro Kopf als Europa, nämlich 6,9 Tonnen pro Kopf.**

**5 Tonnen pro Kopf bei einer 9 Milliarden Weltbevölkerung wäre doch eine akzeptable weltweite Größe. Macht insgesamt die obengenannten 45 Milliarden Tonnen pro Jahr. Das hieße für Deutschland eine Reduktion auf nicht einmal 50 %. Das wärs.**

**Panik ist also völlig unnötig. Mutter Erde hält das CO<sub>2</sub> - Problem für uns in Grenzen. Wir sollten ihr dabei helfen. Je mehr Pflanzen und Bäume wachsen, umso mehr kann auch an CO<sub>2</sub> aufgenommen werden.**

**Das macht jedenfalls sehr viel mehr Sinn als abenteuerliche Konzepte von Elektromobilität bis zum Zupflastern schöner Landschaften mit Windkraftanlagen**

.

**Liebe Bundestagsabgeordnete, liebes Bundeskabinett : Listen to the Science.**

**Es grüßt Sie herzlich  
Ihr  
Fritz Vahrenholt**